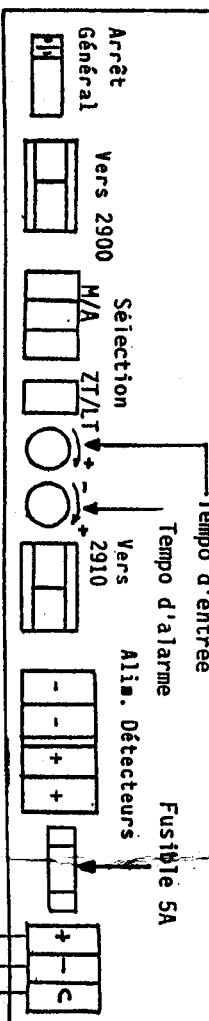

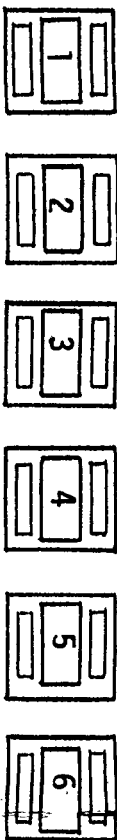


BORNIER DE RACCORDEMENT

TOUCHES ZONES



2440 4 ZONES

2460 6 ZONES

- Mémoire**
- Eteint zone Correcte
 - Allumé (R) - Allumé fixe : la zone a déclenché une alarme
 - Allumé clignotant : la zone a réarmé une ouverture alors qu'elle était hors service (sans séquence d'alarme)

- Poussoir**
- En Position Marche : inefficace
 - En position Arrêt

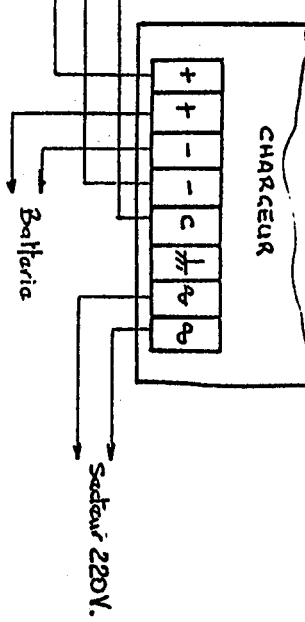
- Voyant Contrôle**
- Eteint : zone en service mais en défaut
 - Allumé fixe : zone en service, correct
 - Allumé clignotant : zone hors service

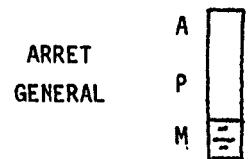
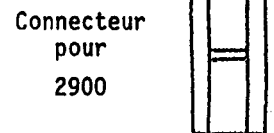
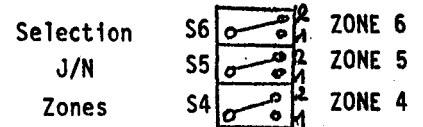
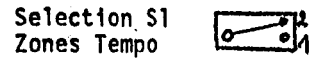
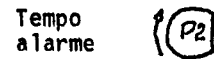

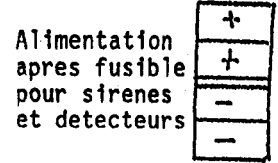
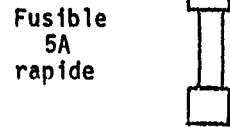
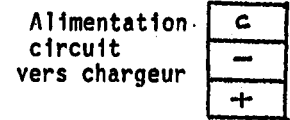
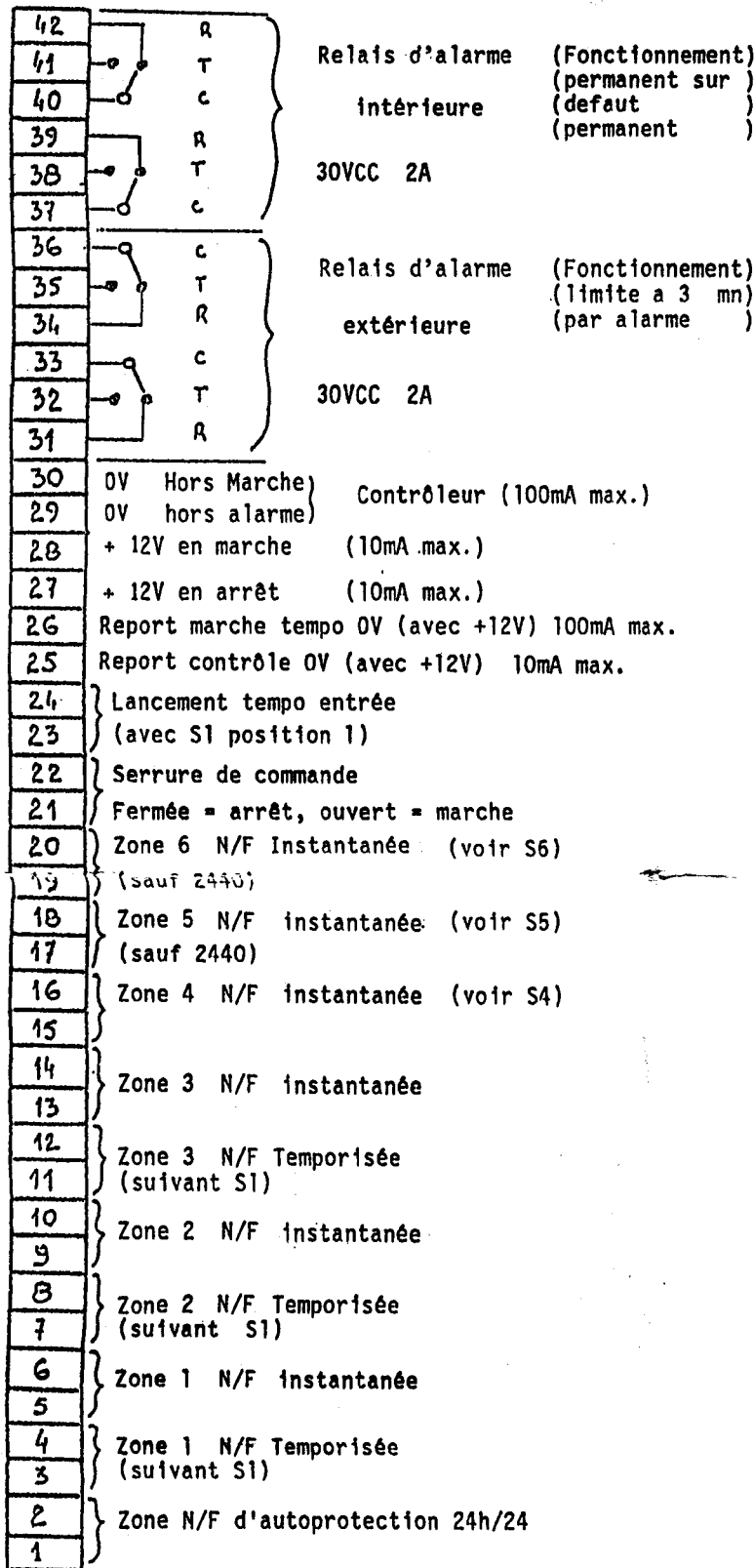
Voyant autoprotection Fonctionne comme les zones. Clignotant indique arrêt général. L'annulation mémoire se fait en appuyant sur le poussoir.

Voyant Marche (Jaune) S'allume pendant les temporisations (entrée et sortie). Fixe si toutes les zones sont en service.

Voyant Batterie Clignotant si au moins 1 zone est hors service. Eteint si en arrêt général.

Contrôle tension batterie allumé correct





S1 { pos. 1 Lancement extérieur
pos. 2 Zone tempo

S4 { pos. 1 Fonctionnement en arrêt
S5 { pos. 2 Fonctionnement en marche
S6 ouvert Fonctionnement 24h/24