



ALDIS


NOTICE D'INSTALLATION DE LA CENTRALE MICRO 5

MICRO 5

CONFIGURATION STANDARD DES CAVALIERS

Marche arrêt
Zone 1 temporisée
Zone 2 - 3 - 4 immédiate
Zone 5 (24/24) autoprotection
Déclenchement sirène immédiat
Durée alarme 3 minutes
Ejection zone en défaut permanent
Réarmement de la zone à la fermeture

1 2 3 4 5 6 7 8 9 10 11 12 13 14



19

17 16 15

1

2

3



OUVERT




FERME



www.absolualarme.com met à la disposition du public, via www.docalarme.com de la documentation technique dont les références, marques et logos, sont la propriété des détenteurs respectifs

MICRO 5

RACCORDEMENT DU BORNIER

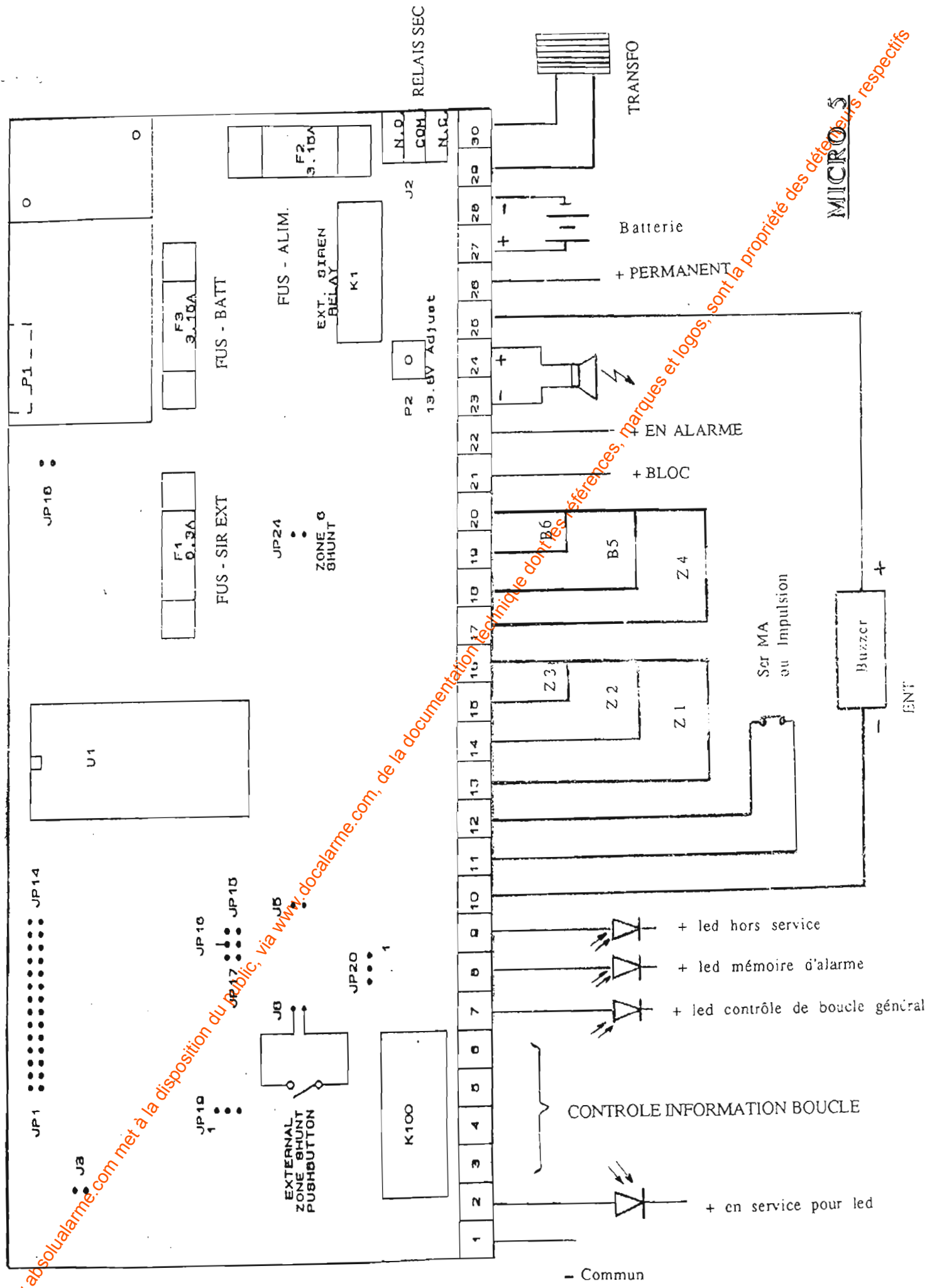
1 (GND)	- commun pour alim des led et détecteurs volumétriques
2 (ARM)	+ 12V en fin de tempo de sortie
3 (ALARM)	+ 12V en alarme sur la zone 4
4 (FIRE)	+ 12V en alarme sur la boucle 5
5 (PANIC)	+ 12V en alarme sur la boucle 6
6 (LOW BATT)	+ 12V en cas de défaut batterie (tension infér. à 10,8 V)
7 (SUM)	+ départ contrôle de boucle
8 (MEM)	+ départ mémoire d'alarme
9 (OFF LED)	+ 12V hors service
10 (BUZZ)	- apparition durant tempo entrée et sortie pr préalarme
11 (SER)	serrure déportée
12 (GND)	- pour serrure déportée
13	zone 1
14	zone 2
15	zone 3
16 (GND)	commun pour zone 1/2/3
17	zone 4
18	boucle 5 (24H/24) auto-protection
19 (PANIC)	boucle 6 (24H/24) agression/incendie
20 (GND)	commun pour zone ou boucle 4/5/6
21 (NC)	+ blocage sirène
22 (NO)	apparition + en alarme
23 (-) 24 (+)	pour raccord HP 4  signal modulé
25 (+ 12V)	+ 12V permanent (alimentation détecteurs + divers)
26 (+ 12V)	+ 12V permanent (alimentation détecteurs + divers)
27 (+ BAT)	+ alimentation batterie
28 (- BAT)	- alimentation batterie (ne pas raccorder de détecteurs)
29 (12 VAC)	12V courant alternatif
30 (12 VAC)	12V courant alternatif

MICRO 5

PARAMETRAGE POSSIBLE AVEC LES CAVALIERS

STRAP	FERME / ON	OUVERT / OFF
1	Bip sonore alarm. sur sortie 24/24	NEANT
2	ZONE 2 temporisée	ZONE 2 immédiate
3	ZONE 3 temporisée par zone 1 ou 2	ZONE 3 immédiate
4	ZONE 4 temporisée par zone 1 ou 2	ZONE 4 immédiate
5	Sirènes immédiates	Retard sirènes 10"
6	Alarme sonore boucle 6 (PANIC)	Alarme silencieuse boucle 6
7	Commande en impulsion	Commande marche/arrêt
8	Pas de réarmement sur boucle ouv.	Réarmement sur boucle ouvert
9	Boucle 5 24H/24	Boucle 5 normale
10	MES immédiate	Tempo de sortie 60 "
11	Arrêt sirène après temps alarme sur boucle ouverte	Déclenchement permanent sur boucle ouverte
12	Sirène active sur boucle 6 EN et HORS service	Active en service
13	TEMPS	1 min. 13 ON - 14 ON 3 min. 13 OFF - 14 ON
14	D'ALARME	5 min. 13 ON - 14 OFF 10 min. 13 OFF - 14 OFF
15	Relais ct sec actif en alarme	Relais ct sec non actif en alarme
16	Relais ct sec actif sur boucle 5	Relais ct sec non actif boucle 5
17	Relais ct sec actif sur boucle 6	Relais ct sec non actif boucle 6
18	NE PAS TOUCHER	
19	1 + 2 BORNE 21 = + BLOCAGE 2 + 3 BORNE 21 = + EN ALARME	
24	Boucle 6 normale	Boucle 6 24H/24

REGLAGE TEMPO D'ENTREE



www.absolualarme.com met à la disposition du public, via www.docalarme.com, de la documentation technique complète, références, marques et logos, sont la propriété des détenteurs respectifs

MICRO 5

ENT

- Commun

- + led hors service
- + led mémoire d'alarme
- + led contrôle de boucle général

CONTROLE INFORMATION BOUCLE

+ en service pour led